



Peugeot //

Nouveau Partner



Caractéristiques techniques
et équipements
15 mai 2008 - Tarif 08B



NOUVEAU PARTNER Finitions disponibles sur les Fourgons

Confort


- ABS, REF et AFU - Airbag conducteur -
- Condamnation centralisée des portes à clef -
- Echelle de protection du conducteur -
 - Lève-vitres avant électriques -
- Verrouillage automatique en roulant -
- Volant réglable en hauteur et en profondeur -



Pack CD Clim

Confort +

- Air conditionné et pare-brise athermique -
- Autoradio CD RD4 MP3 avec commandes au volant -
 - Banquette passager Multi-Flex - Plip -
 - Rétroviseurs électriques et chauffants -



⁽¹⁾longueur 2 : disponible à partir du dernier trimestre 2008.

Nouveau PARTNER

Fourgon Tôle 120 L1

Confort			Pack CD Clim	
1.6e 90	1.6 HDi 75	1.6 HDi 90	1.6 HDi 75	1.6 HDi 90

EQUIPEMENTS ET OPTIONS

Confort

Accoudoirs sur portes avant	●	●	●	●	●
Aide au stationnement arrière				○	○
Capucine transversale ouverte	●	●	●	●	●
Combiné avec montre, indicateur de maintenance et indication du niveau d'huile	●	●	●	●	●
Direction à assistance variable	●	●	●	●	●
Eclairage de la zone de chargement dans pavillon	●	●	●	●	●
Lève-vitres avant électriques	●	●	●	●	●
Pack Confort (1)	○	○	○	●	●
Pack Plus (2)	○	○	○	●	●
Pack Visibilité (3)				○	○
Plafonnier avec lecteurs de carte conducteur et passager	●	●	●	●	●
Prééquipement radio (antenne + câblage)	●	●	●	●	●
Prise 12 V à l'avant avec allume-cigare	●	●	●	●	●
Repose-pied actif	●	●	●	●	●
Essuie-vitre avant avec intermittence et indexée à la vitesse du véhicule	●	●	●	●	●

Sécurité

6 anneaux d'arrimage	●	●	●	●	●
ABS avec répartiteur électronique de freinage (REF)	●	●	●	●	●
Aide au freinage d'urgence (AFU)	●	●	●	●	●
Airbag frontal conducteur	●	●	●	●	●
Airbag passager	○	○	○	○	○
Airbag passager + airbags latéraux avant (4)				○	○
Allumage automatique des feux de détresse en cas de forte décélération	●	●	●	●	●
Ceintures conducteur et passager avant réglables en hauteur avec prétension pyrotechnique et limiteur d'effort	●	●	●	●	●
Colonne de direction rétractable	●	●	●	●	●
Echelle d'arrêt de charge 5 barreaux	●	●	●	●	●
Pack Sécurité (5)				○	○
Projecteurs antibrouillard				○	○
Régulateur-limiteur de vitesse	○	○	○	○	○
Verrouillage centralisé fermant à clef	●	●	●	●	●
Verrouillage automatique des portes en roulant	●	●	●	●	●
Verrouillage sélectif de la zone de chargement	●	●	●	●	●
Témoin et alerte sonore de non-bouclage de ceinture conducteur	●	●	●	●	●
Témoin de porte ouverte	●	●	●	●	●

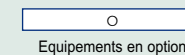
Vitres et Portes

Portes arrière battantes tôlées	●	●	●	●	●
Girafon (6)	○	○	○	○	○
Porte latérale coulissante droite tôlée	○	○	○	○	○
Portes latérales coulissantes gauche et droite tôlées	○	○	○	○	○
Porte latérale coulissante droite vitrée	○	○	○	○	○
Portes arrière battantes vitrées dégivrantes avec essuie-vitre	○	○	○	○	○
Vitres latérales entrebâillables en rang 2 et fixes en rang 3	○	○	○	○	○
Vitres latérales fixes en rang 2	○	○	○	○	○

- (1) Pack Confort : siège conducteur avec accoudoir, rehausse et tiroir de rangement + console de rangement.
Sur Pack CD Clim, les fonctions accoudoirs et console de rangement sont assurées par la banquette Multi-Flex.
- (2) Pack Plus : lève-vitres avant séquentiels + rétroviseurs électriques et chauffants + plip 3 boutons
- (3) Pack Visibilité : allumage automatique des projecteurs + essuie-vitre avant à déclenchement et cadencement automatiques + projecteurs antibrouillard + ordinateur de bord + pare-brise athermique.
- (4) Inclut le Pack Confort.
- (5) Pack Sécurité : airbag passager + contrôle dynamique de stabilité ESP + antipatinage ASR + aide au démarrage en côte.
- (6) Girafon : compatible avec 0 ou 1 porte latérale mais incompatible avec 2 portes latérales. Disponible au dernier trimestre 2008.



Equipements en série



Equipements en option

Nouveau PARTNER

Fourgon Tôle 120 L1

Confort			Pack CD Clim	
1.6e 90	1.6 HDi 75	1.6 HDi 90	1.6 HDi 75	1.6 HDi 90

EQUIPEMENTS ET OPTIONS

Protection

Pack Séparation 1	(7)	<input type="radio"/>	<input type="radio"/>	<input type="radio"/>	<input type="radio"/>	<input type="radio"/>
Pack Séparation 2	(8)	<input type="radio"/>	<input type="radio"/>	<input type="radio"/>	<input type="radio"/>	<input type="radio"/>
Pack Séparation 3	(9)	<input type="radio"/>	<input type="radio"/>	<input type="radio"/>	<input type="radio"/>	<input type="radio"/>
Tapis PVC zone de chargement		<input type="radio"/>	<input type="radio"/>	<input type="radio"/>	<input type="radio"/>	<input type="radio"/>

Style

Baguettes de protection latérales teintées masse		<input checked="" type="radio"/>	<input checked="" type="radio"/>	<input checked="" type="radio"/>	<input checked="" type="radio"/>	<input checked="" type="radio"/>
Rétroviseurs extérieurs teintés masse		<input checked="" type="radio"/>	<input checked="" type="radio"/>	<input checked="" type="radio"/>	<input checked="" type="radio"/>	<input checked="" type="radio"/>
Trappe à carburant couleur caisse avec bouchon fermant à clef		<input checked="" type="radio"/>	<input checked="" type="radio"/>	<input checked="" type="radio"/>	<input checked="" type="radio"/>	<input checked="" type="radio"/>
Vitres teintées		<input checked="" type="radio"/>	<input checked="" type="radio"/>	<input checked="" type="radio"/>	<input checked="" type="radio"/>	<input checked="" type="radio"/>
Feux de recul		<input checked="" type="radio"/>	<input checked="" type="radio"/>	<input checked="" type="radio"/>	<input checked="" type="radio"/>	<input checked="" type="radio"/>
Boucliers avant et arrière teintés masse		<input checked="" type="radio"/>	<input checked="" type="radio"/>	<input checked="" type="radio"/>	<input checked="" type="radio"/>	<input checked="" type="radio"/>
Pommeau de levier de vitesses Noir		<input checked="" type="radio"/>	<input checked="" type="radio"/>	<input checked="" type="radio"/>	<input checked="" type="radio"/>	<input checked="" type="radio"/>
Revêtement moquette dans la cabine		<input checked="" type="radio"/>	<input checked="" type="radio"/>	<input checked="" type="radio"/>	<input checked="" type="radio"/>	<input checked="" type="radio"/>
Planche de bord avec bandeau teinté masse		<input checked="" type="radio"/>	<input checked="" type="radio"/>	<input checked="" type="radio"/>	<input checked="" type="radio"/>	<input checked="" type="radio"/>
Projecteurs halogènes à glaces lisses		<input checked="" type="radio"/>	<input checked="" type="radio"/>	<input checked="" type="radio"/>	<input checked="" type="radio"/>	<input checked="" type="radio"/>
Répétiteurs latéraux		<input checked="" type="radio"/>	<input checked="" type="radio"/>	<input checked="" type="radio"/>	<input checked="" type="radio"/>	<input checked="" type="radio"/>
Troisième feu de stop		<input checked="" type="radio"/>	<input checked="" type="radio"/>	<input checked="" type="radio"/>	<input checked="" type="radio"/>	<input checked="" type="radio"/>

Audio et Télématique

Autoradio CD RD4 MP3 avec commandes au volant		<input type="radio"/>	<input type="radio"/>	<input type="radio"/>	<input checked="" type="radio"/>	<input checked="" type="radio"/>
Kit mains-libres Bluetooth					<input type="radio"/>	<input type="radio"/>
USB Box : pilotage et écoute des fichiers musicaux de votre équipement nomade - disponible en accessoire	(10)				<input type="radio"/>	<input type="radio"/>

Equipements spécifiques utilitaires

Charge utile 850 kg		<input type="radio"/>	<input type="radio"/>	<input type="radio"/>	<input type="radio"/>	<input type="radio"/>
Equipement électrique renforcé		<input type="radio"/>	<input type="radio"/>	<input type="radio"/>	<input type="radio"/>	<input type="radio"/>

COULEURS ET GARNISSAGES

Teintes Opaques

Blanc Banquise		<input checked="" type="radio"/>	<input checked="" type="radio"/>	<input checked="" type="radio"/>	<input checked="" type="radio"/>	<input checked="" type="radio"/>
Noir Onyx		<input checked="" type="radio"/>	<input checked="" type="radio"/>	<input checked="" type="radio"/>	<input checked="" type="radio"/>	<input checked="" type="radio"/>
Rouge Ardent		<input checked="" type="radio"/>	<input checked="" type="radio"/>	<input checked="" type="radio"/>	<input checked="" type="radio"/>	<input checked="" type="radio"/>

Teintes Métallisées

Gris Aluminium		<input type="radio"/>	<input type="radio"/>	<input type="radio"/>	<input type="radio"/>	<input type="radio"/>
Gris Fer		<input type="radio"/>	<input type="radio"/>	<input type="radio"/>	<input type="radio"/>	<input type="radio"/>
Bleu Kyanos		<input type="radio"/>	<input type="radio"/>	<input type="radio"/>	<input type="radio"/>	<input type="radio"/>

Garnissages intérieurs

Chaîne et trame Transcodage Narbonnais Gris		<input checked="" type="radio"/>	<input checked="" type="radio"/>	<input checked="" type="radio"/>		
Chaîne et trame Rayediag Noir/Bleu					<input checked="" type="radio"/>	<input checked="" type="radio"/>

(7) Pack Séparation 1 : cloison de cabine démontable mi-hauteur + trappe amovible.

(8) Pack Séparation 2 : Pack Séparation 1 + grille.


(9) Pack Séparation 3 : Pack Séparation 2 + insonorisation + extension latérale.

(10) USB Box : boîtier situé dans la boîte à gants avec 3 connexions : type iPod, port USB et prise jack.

Ce tarif inclut la pose de cet accessoire, garanti un an pièces et main-d'oeuvre.



Equipements en série



Equipements en option

Nouveau PARTNER

Fourgon Tôle 120 L1

Confort			Pack CD Clim	
1.6e 90	1.6 HDi 75	1.6 HDi 90	1.6 HDi 75	1.6 HDi 90

SPECIFICATIONS TECHNIQUES

Dimensions extérieures

Largeur hors rétro (m)	1,81			
Hauteur du seuil de chargement à vide (m)	0,584			
Hauteur hors tout (m)	1,801 à 1,828			
Rayon de braquage entre trottoirs (m)	5,5			

Dimensions intérieures utiles

Volume utile (m³)	3,3			3,3/3,7*
Longueur utile de plancher (m)	1,80			1,80/3*
Largeur utile au centre (m)	1,62/1,50**			
Largeur utile aux passages de roues (m)	1,23			
Hauteur utile au centre (m)	1,25			
Nombre de places	2		3	

Dimensions des ouvrants

Largeur de la porte coulissante en option (m)	0,64			
Hauteur de la porte coulissante en option (m)	1,10			
Largeur maxi au seuil des portes (m)	1,25			
Hauteur maxi au seuil des portes (m)	1,20			
Largeur des portes arrière (m)	Volet gauche : 0,543/Volet droit : 0,495			
Hauteur des portes arrière (m)	1,148			

Masses et charges

Masse à vide en ordre de marche (kg)	1338	1336	1336	1354	1354
Masse totale autorisée en charge (kg)	1960	1960	1960	1980	1980
Charge utile (conducteur seul) (kg)	622	624	624	626	626
Charge maxi remorquable (remorque freinée) (kg)	975	975	1175	975	1125
Charge maxi remorquable (remorque non freinée) (kg)	705	705	705	710	710

Motorisations

Puissance administrative	9		6		
Cylindrée (cm³)	1587		1560		
Puissance maxi en kW CEE/ch DIN à tr/min	66/90 à 5500	55/75 à 3500	66/90 à 4000	55/75 à 3500	66/90 à 4000
Couple maxi en Nm CEE à tr/min	132 à 2500	185 à 1750	215 à 1750	185 à 1750	215 à 1750
Norme de dépollution	EURO 4				
Alésage x course (mm)	78,5 x 82	75 x 88,3	75 x 88,3	75 x 88,3	75 x 88,3
Capacité du réservoir (litres)	60				
Intervalle de maintenance (2 ans maximum)	30 000 km/2 ans		20 000 km/2 ans		

Performances

0 à 100 km/h (en secondes)	21,1	16,6	13,8	16,6	13,8
Vitesse maxi (en km/h)	159	148	160	148	160
400 m départ arrêté en secondes	13,5	20	19	20	19
1000 m départ arrêté en secondes	36,3	37,7	35,6	37,7	35,6

Consommation et émission de CO₂

Consommations selon normes CEE (l/100 km) - Cycle urbain	10,8	7,0	7,0	7,0	7,0
Consommations selon normes CEE (l/100 km) - Cycle extra-urbain	6,8	5,1	5,1	5,1	5,1
Consommations selon normes CEE (l/100 km) - Cycle mixte	8,2	5,8	5,8	5,8	5,8
Emissions CO ₂ (g/km)	195	153	153	153	153

Pneumatiques

Type de pneumatiques	195/65 R15				
----------------------	------------	--	--	--	--

Freins

Type de freins avant	Disques ventilés				
Type de freins arrière	Disques pleins				

Suspensions

Type de suspension avant	Roues indépendantes. Type pseudo McPherson avec bras inférieurs triangulés, ressorts hélicoïdaux, amortisseurs hydrauliques télescopiques et barre antiroulis.				
Type de suspension arrière	Roues indépendantes. Essieu à bras tirés avec traverse déformable, ressorts hélicoïdaux, amortisseurs hydrauliques télescopiques et barre antiroulis.				

* Avec banquette multi-flex.

** Avec la porte latérale coulissante droite.

Nouveau PARTNER - NOTES

Ce cahier est basé sur les données en cours au moment de l'impression. Dans le cadre d'une politique d'amélioration constante du produit, Peugeot peut modifier à tout moment les caractéristiques techniques, les équipements, les options et les coloris. Pour toutes précisions ou informations complémentaires veuillez vous adresser à votre concessionnaire. Les éléments de ce catalogue ne peuvent être reproduits sans l'autorisation expresse d'Automobiles Peugeot.

Cachet concessionnaire



POUR QUE L'AUTOMOBILE SOIT TOUJOURS UN PLAISIR.